

Broker und Konten-Vergleich

Konto	Allgemeine Infos	Einlagensicherung	Negativzinsen	Sparplan-Titel	Handel mit ...	Handelsplätze	Außerbörslicher Handel	Simulation Depotgebühr 1 Jahr	Simulation Provisionen 185x Buy/Sells	Simulation Gesamtkosten Aktuelles Portfolio
CFD-Broker (1)										
XTB-Broker	Spezialisierung auf Forex und CFDs Ab 0,08% (mindestens 8 Euro für deutsche Aktien) sonst nur Spread-Kosten	100.000 €	kostenlos	Keine	Aktien <input checked="" type="checkbox"/> Indizes <input checked="" type="checkbox"/> Devisen <input checked="" type="checkbox"/> CFDs <input checked="" type="checkbox"/> Edelmetalle <input checked="" type="checkbox"/> Kryptowährungen		Ja	0,00 €	1483,90 €	1484 €
Edelmetall-Händler (1)										
Degussa Goldhandel	Kauf/Verkaufs-Spreads für Edelmetalle	100.000 €	kostenlos	Nur Rohstoffe	Edelmetalle	Sonstige	Nein	0,00 €	0,00 €	0 €
FinTech (2)										
DeGiro		20.000 €	kostenlos	Keine	Aktien <input checked="" type="checkbox"/> Fonds <input checked="" type="checkbox"/> Indizes <input checked="" type="checkbox"/> Optionen <input checked="" type="checkbox"/> Optionsscheine <input checked="" type="checkbox"/> Futures <input checked="" type="checkbox"/> Anleihen <input checked="" type="checkbox"/> Zertifikate <input checked="" type="checkbox"/> ETF	D.* <input checked="" type="checkbox"/> E.LSE <input checked="" type="checkbox"/> E.SIX <input checked="" type="checkbox"/> E.Wien <input checked="" type="checkbox"/> I.AMEX <input checked="" type="checkbox"/> I.Tokyo <input checked="" type="checkbox"/> I.NASDAQ <input checked="" type="checkbox"/> I.NYSE	Nein	-	-	0 €
Smartbroker	Depot wird bei der DAB BNP PARIBAS geführt 4,00€ pro Order Flat, Aktuell 4W Bearbeitungszeit, ab 15.05. auch gettex=0€	100.000 €	Verwahrtgelt von minus 0,5 Prozent, es wird aber nur fällig, wenn die	0,20% pro Sparrate min. 0,80€ dabei 551 ETFs als Sparplan verfügbar 272 kostenlose ETF Sparpläne	Aktien <input checked="" type="checkbox"/> Fonds <input checked="" type="checkbox"/> Indizes <input checked="" type="checkbox"/> Devisen <input checked="" type="checkbox"/> Anleihen <input checked="" type="checkbox"/> Zertifikate <input checked="" type="checkbox"/> ETF Wikifolios	C.gettex <input checked="" type="checkbox"/> C.HSBC Realtime <input checked="" type="checkbox"/> C.LS Exchange <input checked="" type="checkbox"/> C.Tradegate <input checked="" type="checkbox"/> D.* <input checked="" type="checkbox"/> E.SIX <input checked="" type="checkbox"/> E.Wien <input checked="" type="checkbox"/> I.AMEX <input checked="" type="checkbox"/> E.Wien <input checked="" type="checkbox"/> I.AMEX <input checked="" type="checkbox"/>	Ja	-	-	0 €
Online-Banken (3)										
Consorsbank	4,95€ + 0,25% pro Order min. 9,95€ / max. 69,00€ 79 Aktions-ETFs ohne Kaufgebühren	100.000 €	kostenlos	1,50% pro Sparrate 554 ETFs als Sparplan verfügbar 288 kostenlose ETF Sparpläne	Aktien <input checked="" type="checkbox"/> Fonds <input checked="" type="checkbox"/> Devisen <input checked="" type="checkbox"/> Optionen <input checked="" type="checkbox"/> Optionsscheine <input checked="" type="checkbox"/> Futures <input checked="" type="checkbox"/> Zertifikate <input checked="" type="checkbox"/> ETF <input checked="" type="checkbox"/> CFDs	C.gettex <input checked="" type="checkbox"/> C.LS Exchange <input checked="" type="checkbox"/> C.Tradegate <input checked="" type="checkbox"/> D.* <input checked="" type="checkbox"/> E.SIX <input checked="" type="checkbox"/> E.Wien <input checked="" type="checkbox"/> I.AMEX <input checked="" type="checkbox"/> I.Tokyo <input checked="" type="checkbox"/> I.NASDAQ <input checked="" type="checkbox"/>	Ja	0,00 €	2005,65 €	2008 €
Flatex	5,90€ pro Order min. 5,90€ 161 Aktions-ETFs ohne Kaufgebühren Kostenlose Realtimekurse	100.000 €	Depotgebühr 0,1% p.a. zzgl. MwSt. UND Negativzins 0,5% p.a.	1,50€ + ATC pro Sparrate 1004 ETFs als Sparplan verfügbar 287 kostenlose ETF Sparpläne	Aktien <input checked="" type="checkbox"/> Fonds <input checked="" type="checkbox"/> Devisen <input checked="" type="checkbox"/> Optionsscheine <input checked="" type="checkbox"/> Anleihen <input checked="" type="checkbox"/> Zertifikate <input checked="" type="checkbox"/> ETF CFDs <input checked="" type="checkbox"/> Wikifolios	C.LS Exchange <input checked="" type="checkbox"/> D.*	Außerbörslicher Handel für 3,90 Euro bei über 10	0,00 €	1091,50 €	1092 €
onVista	5,00€ pro Order min. 5,00€	100.000 €	Strafzins von minus 0,5 Prozent lediglich auf	1,00€ pro Sparrate 143 ETFs als Sparplan verfügbar	Aktien <input checked="" type="checkbox"/> Fonds <input checked="" type="checkbox"/> Zertifikate <input checked="" type="checkbox"/> ETF <input checked="" type="checkbox"/> CFDs <input checked="" type="checkbox"/> Wikifolios	C.Tradegate <input checked="" type="checkbox"/> C.Quotrix <input checked="" type="checkbox"/> D.* <input checked="" type="checkbox"/> I.AMEX <input checked="" type="checkbox"/> I.NASDAQ <input checked="" type="checkbox"/> I.NYSE	Ja	0,00 €	925,00 €	925 €

Website-Link Import & Export-Profil in SHAREholder vorhanden Konto ist im Portfolio aktiv Nicht alle Titel aus der Simulation werden unterstützt

Speichern Beenden Hilfe Reset

Es gibt im Netz sehr schön Broker und Kontenvergleichs-Listen. SHAREholder kann hier einen deutlichen Mehrwert liefern durch tatsächlich simulierte Kosten-Darstellungen auf Basis aller bisherigen Transaktionen des aktuellen Portfolios und durch die Simulation der Transaktionsausführung auf den anderen Brokern. Daneben ist der Kontovergleich von Ihnen selbst pflegbar und erweiterbar und nicht durch Marketing und Vertrieb motiviert. Es soll ein echter objektiver Vergleich mit nachvollziehbaren Informationen durchführen.

Für einen Vergleich müssen verschiedene Themen berücksichtigt werden. Die Anforderung und die zugehörige Umsetzung sind nachfolgend dargestellt:

Anforderung	Berechnungsgrundlage	Darstellung
Dynamische Berechnungen auf Basis einer Simulation		

Gesamt-Gebühren pro Jahr

Simulation auf Basis der im aktuellen Portfolio vorhandenen Transaktionen und Gesamt-Gebührenberechnung


Simulation Depotgebühr 1 Jahr	Simulation Provisionen 185x Buy/Sells	Simulation Gesamtkosten Aktuelles Portfolio
0,00 €	2005,65 €	2006 €
0,00 €	1091,50 €	1092 €
0,00 €	925,00 €	925 €

Gesamt-Kostenstruktur bei Beachtung von zeitlich begrenzten "Rabattierungen" und auch Sparplan-Angeboten für bestimmte Titel/Anbieter

Simulation auf Basis der im aktuellen Portfolio vorhandenen Transaktionen und Einzel-Gebührenberechnung

Kann das Konto überhaupt alle Titel handelbar abdecken, die bisher gehandelt werden sind

Simulation auf Basis der im aktuellen Portfolio vorhandenen Transaktionen.



Simulation Depotgebühr 1 Jahr

0,00 €

Es erscheint eine rote Hand, wenn nicht alle Positionen auf dem Konto abgebildet werden können. Die Prüfung erfolgt hier über die eingestellten unterstützten Asset-Klassen sowie der dynamischen Berechnungsfunktion "isSupportedTitle"


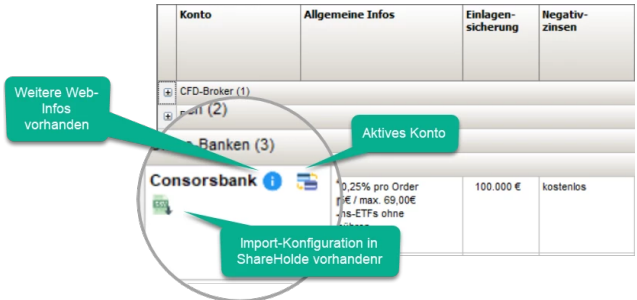

Hinterlegte Stammdaten

Angebot und Umfang von sparplanfähigen Titeln

Stammdaten-Einstellungen des Kontos

Sparplan-Titel	Handel mit ...	Handelsplätze	Außerbörslicher Handel
1,50% pro Sparrate 554 ETFs als Sparplan verfügbar 288 kostenlose ETF Sparpläne	<input checked="" type="checkbox"/> Aktien <input checked="" type="checkbox"/> Fonds <input checked="" type="checkbox"/> <input checked="" type="checkbox"/> Devisen <input checked="" type="checkbox"/> Optionen <input checked="" type="checkbox"/> <input checked="" type="checkbox"/> Optionsscheine <input checked="" type="checkbox"/> Futures <input checked="" type="checkbox"/> <input checked="" type="checkbox"/> Zertifikate <input checked="" type="checkbox"/> ETF <input checked="" type="checkbox"/> CFDs <input checked="" type="checkbox"/>	<input checked="" type="checkbox"/> C:gettex <input checked="" type="checkbox"/> C:LS Exchange <input checked="" type="checkbox"/> C:Tradegate <input checked="" type="checkbox"/> D:* <input checked="" type="checkbox"/> <input checked="" type="checkbox"/> E:SIX <input checked="" type="checkbox"/> E:Wien <input checked="" type="checkbox"/> I:AMEX <input checked="" type="checkbox"/> <input checked="" type="checkbox"/> I:Tokyo <input checked="" type="checkbox"/> I:NASDAQ <input checked="" type="checkbox"/>	Ja
1,50€ + ATC pro Sparrate 1004 ETFs als Sparplan verfügbar 287 kostenlose ETF Sparpläne	<input checked="" type="checkbox"/> Aktien <input checked="" type="checkbox"/> Fonds <input checked="" type="checkbox"/> <input checked="" type="checkbox"/> Devisen <input checked="" type="checkbox"/> Optionsscheine <input checked="" type="checkbox"/> <input checked="" type="checkbox"/> Anleihen <input checked="" type="checkbox"/> Zertifikate <input checked="" type="checkbox"/> ETF <input checked="" type="checkbox"/> <input checked="" type="checkbox"/> CFDs <input checked="" type="checkbox"/> Wikifolios	<input checked="" type="checkbox"/> C:LS Exchange <input checked="" type="checkbox"/> D.*	Außerbörslicher Handel für 3,80 Euro bei über 10
1,00€ pro Sparrate 143 ETFs als Sparplan verfügbar	<input checked="" type="checkbox"/> Aktien <input checked="" type="checkbox"/> Fonds <input checked="" type="checkbox"/> <input checked="" type="checkbox"/> Zertifikate <input checked="" type="checkbox"/> ETF <input checked="" type="checkbox"/> CFDs <input checked="" type="checkbox"/> Wikifolios	<input checked="" type="checkbox"/> C:Tradegate <input checked="" type="checkbox"/> C:Quotrix <input checked="" type="checkbox"/> D:* <input checked="" type="checkbox"/> I:AMEX <input checked="" type="checkbox"/> <input checked="" type="checkbox"/> I:NASDAQ <input checked="" type="checkbox"/> I:NYSE	Ja

Die Daten werden aus den Konfigurationseinstellungen der Konto-Stammdaten ausgewertet und hier aufbereitet.

<p>Einlagen-Sicherung, um die Absicherung der eigenen Anlage sicherzustellen</p>	<p>Stammdaten-Einstellungen des Kontos</p>	 <p>Die Information wird als Wert aus den Kontoeinstellungen übernommen.</p>
<p>Weitere spezielle Konto-Infos aus Sicht der Nutzung in ShareHolder</p>		
<p>Daten-Import von Konto/Transaktionsbewegungen in SHAREholder möglich</p>	<p>Stammdaten-Einstellungen des Kontos</p>	
<p>Konto aktuell benutzt</p>	<p>Prüfung der aktuell offenen Positionen</p>	
<p>Info-Weblink vorhanden</p>	<p>Weitere Informationen per Klick abrufbar konfiguriert über die Stammdaten des Kontos</p>	
<p>Weitere Anforderungen und Hinweise</p>		
<p>Die Darstellung in der Vergleichsliste erfolgt dabei gruppiert nach Art des Kontos, damit die Lesbarkeit erhalten bleibt.</p>	<p>-</p>	<p>Die Gruppierungs-Spalte wird in den Details für den Kontenvergleich festgelegt pro Konto:</p> 

Die Ausgangsdaten werden unregelmäßig pro Quartal von mir gepflegt, erheben aber keinen Anspruch auf Vollständigkeit und Richtigkeit. Bitte prüfen und hinterfragen Sie die Initial-Werte sorgfältig!

Revision #3

Created 2022-06-18 05:09:11 UTC by Jens Werschmoeller

Updated 2022-06-19 06:33:54 UTC by Jens Werschmoeller